

**GIFT**

GLOBAL INITIATIVE FOR  
FISCAL TRANSPARENCY

**Atelier international sur les  
portails de transparence  
budgétaire et les données  
ouvertes**

**7 février 2022 | Par téléconférence Zoom  
13H – 15H Durée: 120 minutes**

## Agenda

Horaire	Activité
13:00	<b>Remarques introductives et présentations :</b> M. Juan Pablo Guerrero, Directeur du réseau GIFT M. El Assad El Khalil, Directeur général de la synthèse et analyse des dépenses au comité général d'administration du budget, Ministère des Finances
13:20	<b>Concepts pertinents dans les portails de transparence budgétaires et les données ouvertes :</b> Mme Aura Martínez, Coordinatrice des connaissances, de l'assistance technique et de la collaboration, GIFT.
13:35	<b>Expériences pertinentes du réseau GIFT : Mexique, Philippines et Afrique du Sud :</b> Mme Aura Martínez ; Mme Marianne Fabian, Coordinatrice communication et sensibilisation, GIFT ; Mme Raquel Ferreira, Conseiller Technique Sénior, GIFT
13:50	Débat
14:00	<b>Présentation du cas de la Tunisie :</b> <b>Open Data :</b> Unité de l'Administration électronique : Director General, Mr. Khaled Sallemi <b>Transparence budgétaire, portail du Ministère des Finances</b> Direction générale de synthèse et d'analyse des dépenses: Mr. Assad Elkhalil <b>Réactions :</b> équipe GIFT, les participants
14:30	<b>Discussion ouverte et débat :</b> Mme Aicha Karafi, Responsable pour les pays francophones et MENA, GIFT. Questions pour les participants : <ul style="list-style-type: none"><li>• Qu'est-ce qui peut être appliqué au contexte Tunisien ?</li><li>• Quels sont les défis spécifiques que vous envisagez ou avez déjà rencontrés ?</li></ul>
14:50	<b>Mot de la fin :</b> Mr Juan Pablo Guerrero

# Étiquette de réunion en ligne

- ▶ **La traduction est disponible** dans la plupart des sessions. Sélectionnez votre langue de préférence en cliquant sur l'icône de traduction en bas de l'écran.
- ▶ Renommez-vous en utilisant votre nom et votre organisation. **Prénom+Nom, Nom de votre organisation**. Exemple : **Juan Pablo Guerrero, GIFT**. Si vous participez par téléphone, identifiez-vous auprès de l'hôte afin que l'on puisse adapter votre identifiant.
- ▶ Veuillez allumer votre vidéo sauf si vous rencontrez des problèmes de connexion.
- ▶ Coupez votre microphone lorsque vous ne parlez pas.
- ▶ Lors de vos interventions, **parlez lentement pour faciliter l'interprétation**.
- ▶ Veuillez utiliser le bouton "Réactions" pour lever la main chaque fois que vous souhaitez parler au groupe. Vous pouvez également utiliser le chat pour poser des questions et faire des commentaires
- ▶ Veuillez noter que la session sera enregistrée à des fins de documentation.

# GIFT

GLOBAL INITIATIVE FOR  
FISCAL TRANSPARENCY

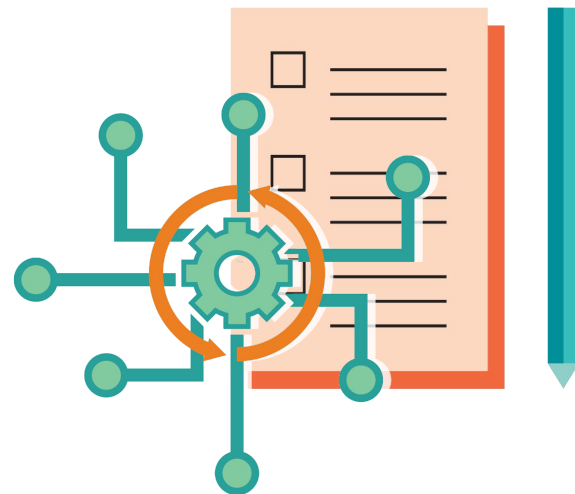
**Concepts pertinents pour  
configurer des portails  
transparence des finances  
publiques contenant des  
données ouvertes**

**7 février 2022 | Par téléconférence Zoom  
13H – 15H Durée: 120 minutes**

# Questions clés

Portails de transparence budgétaire : 3 questions clés pour comprendre leur portée et leur impact :

- ▶ Quelles informations sont présentées ? (rôle des normes internationales)
- ▶ Comment l'information est-elle présentée ? (importance des données ouvertes)
- ▶ Par quels processus se réalise la publication ? (Systèmes d'Information de Gestion Financière et développement centré sur l'utilisateur)





# Quelles informations sont présentées ? Le rôle des normes internationales

## I. Information budgétaire

- 1.1 Couverture
- 1.2 Fréquence et ponctualité
- 1.3 Qualité
- 1.4 Intégrité

## II. Prévision et budgétisation

- 2.1 Exhaustivité
- 2.2 Organisation
- 2.3 Orientation de la politique
- 2.4 Crédibilité

## III. Analyse et gestion des risques budgétaires

- 3.1 Analyse et diffusion d'informations sur les risques
- 3.2 Gestion des risques
- 3.3 Coordination budgétaire

## IV. Gestion des recettes issues de ressources naturelles

- 4.1 Régime fiscal et juridique
- 4.2 Attribution de droits et perception de recettes
- 4.3 Information des entreprises
- 4.4 Gestion des recettes issues des ressources naturelles



**International  
Budget  
Partnership**

**Open  
Budget  
Survey**

**Tableau 0.1. Tunisie : Résumé de l'évaluation au regard du code de transparence des finances publiques**



FONDS MONÉTAIRE INTERNATIONAL

Rapport du FMI No. 16/339

## TUNISIE

### EVALUATION DE LA TRANSPARENCE DES FINANCES PUBLIQUES

Novembre 2016

Cette évaluation de la transparence des finances publiques de la Tunisie a été établie par une équipe des services du Fonds monétaire international. Elle se base sur les informations disponibles lors de sa réalisation en mai 2016.

Ce rapport peut être obtenu sur demande à l'adresse suivante :

International Monetary Fund • Publication Services  
 PO Box 92780 • Washington, D.C. 20090  
 Téléphone : (202) 623-7430 • Télécopieur : (202) 623-7201  
 Courriel : [publications@imf.org](mailto:publications@imf.org) Internet : <http://www.imf.org>  
 Prix : 18 dollars l'exemplaire

**Fonds monétaire international  
 Washington, D.C.**

Degré d'importance	Pratiques		
	1. Information financière	2. Prévision financière et budgétisation	3. Analyse et gestion des risques financiers
IMPORTANCE ELEVÉE	1.1 Couverture des institutions	1.1 Unité budgétaire	1.1 Risques macroéconomiques
	1.2 Couverture des stocks	1.3 Cadre budgétaire à moyen terme	1.2 Risques financiers spécifiques
	1.3 Couverture des flux	3.1 Objectifs de politique financière	1.3 Analyse de soutenabilité à long terme
	1.4 Couverture des dépenses fiscales		2.3 Garanties
	2.2 Délai de publication des états financiers		2.5 Engagements auprès du secteur financier
			3.2 Entreprises publiques
IMPORTANCE MOYENNE	3.1 Classification	1.2 Prévisions macroéconomiques	2.2 Gestion des actifs et passifs
	3.2 Cohérence interne	3.2 Information sur les résultats	2.4 Partenariats public-privé
	4.2 Audit externe	4.1 Evaluation indépendante	2.6 Ressources naturelles
		4.3 Rapprochement des prévisions	
IMPORTANCE FAIBLE	2.1 Fréquence des rapports infra-annuels	1.4 Projets d'investissements	2.1 Imprévus budgétaires
	3.3 Révisions temporelles	2.1 Législation financière	2.7 Risques environnementaux
	4.1 Intégrité statistique	2.2 Actualité des documents budgétaires	3.1 Administrations infranationales
	4.3 Comparabilité des données financières	3.3 Participation du public	
		4.2 Budget rectificatif	






# Comment l'information est-elle présentée ?

## Opacité



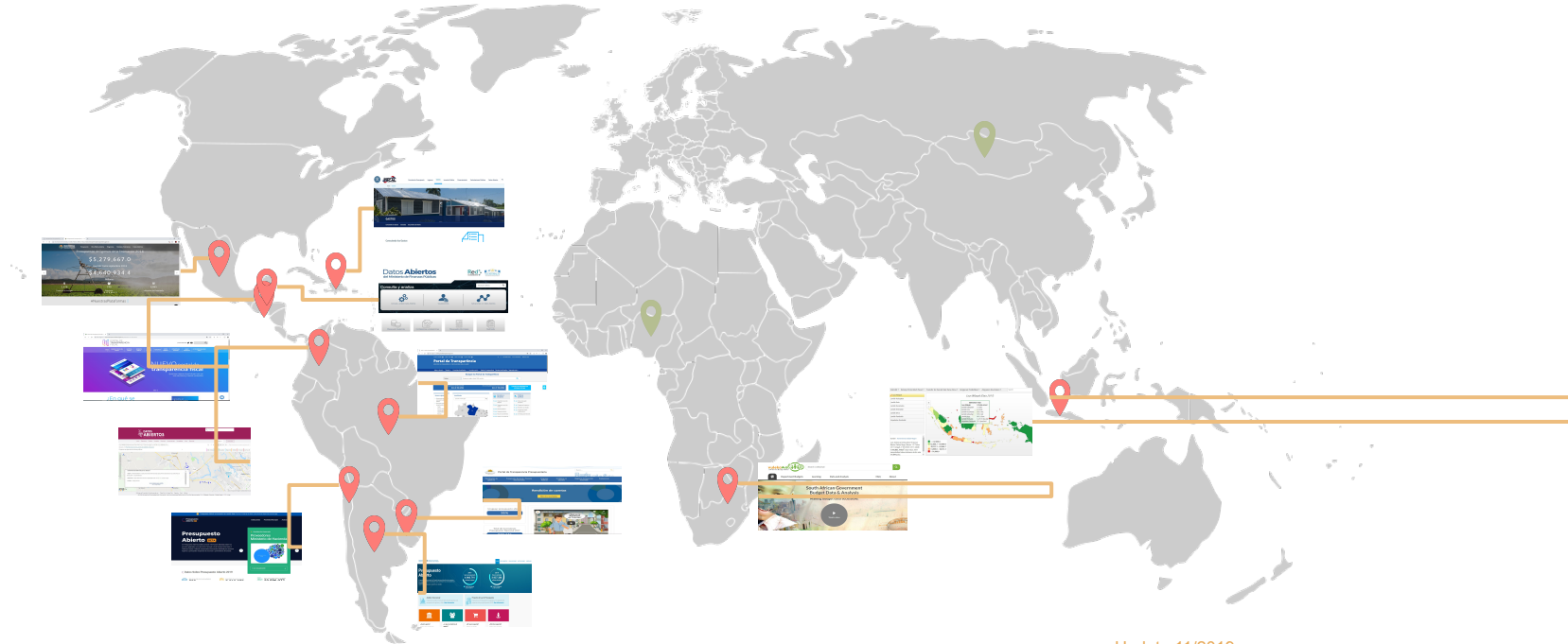
## Transparence



## Utilisation



# Portails de transparence budgétaire liés à GIFT



Update 11/2019

-  Fiscal Transparency Portals in collaboration with GIFT (11 countries)
-  Collaboration/support in progress (2 countries)

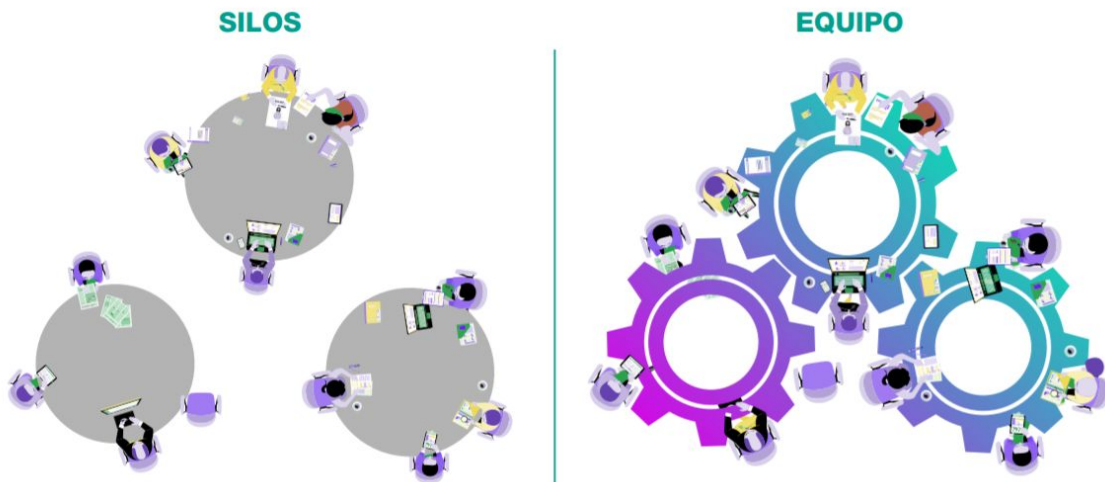
## Définir un objectif

Quel est l'objectif du ministère avec le portail de transparence budgétaire ?



## Définir un objectif

- Traitement comme une marque pour les membres de l'organisation et la communauté extérieure
- Disposez de repères pour montrer les progrès accomplis
- Cherchez que l'équipe se concentre sur les initiatives les plus susceptibles d'avoir un impact
- Cherchez que les membres de l'organisation poursuivent les mêmes objectifs à long terme



# Thèmes et sujets à inclure

Les questions à prendre en compte pour la transparence sont vastes, par exemple :

- ❖ Priorités
- ❖ Budget/dépenses (détaillé, publié en temps réel)
- ❖ Revenus (impôts et dépenses fiscales)
- ❖ Informations sur la performance (indicateurs, objectifs, résultats, examen des dépenses)
- ❖ Investissements (infrastructures ou autres dépenses en capital)
- ❖ Contrats (passation de marchés et mise en œuvre par des paiements)
- ❖ Subventions (générales ou dans des programmes spécifiques)
- ❖ Gestion des ressources naturelles, qu'il s'agisse de revenus ou d'actifs (notamment dans les industries extractives telles que le pétrole, le gaz ou les mines)
- ❖ Fonds d'attention/soutien aux catastrophes naturelles
- ❖ Actifs et passifs
- ❖ ...

**Données ouvertes** - données numériques de nature publique qui sont accessibles en ligne et qui peuvent être utilisées, réutilisées ou redistribuées par toute personne.

\* Les données ouvertes peuvent être publiées par des organisations privées ou publiques, ou par les deux \*

2018 Estimates of National Expenditure

Table 1.1 Function groups

Function group	Chapter in the NDP	MTSF outcome	National department	Selected entities
Learning and Culture	9	1, 5	Basic Education	Sector education and training authorities (consolidated)
	3, 9	5	Higher Education and Training	National Student Financial Aid Scheme
	15	14	Sport and Recreation	National Skills Fund
			Arts and Culture	
Health	10	2	Health	National Health Laboratory Service Medical Research Council of South Africa
Social Development	11	13	Social Development	South African Social Security Agency
Peace and Security	12, 14	3	Defence and Military Veterans	Armaments Corporation of South Africa
			National Treasury (programme 10)	
			Police	
			Independent Police Investigative Directorate	
			Civilian Secretariat for the Police Service	
			Justice and Constitutional Development	Legal Aid South Africa
			Correctional Services	
			Office of the Chief Justice	
			Home Affairs	Government Printing Works
				Electoral Commission
				Industrial Development Corporation of South Africa
	Mineral Resources			
	Trade and Industry	National Lotteries Commission Distribution Trust Fund		
		Export Credit Insurance Corporation of South Africa		
	Tourism	South African Tourism		
	Small Business Development			
	Public Works (programme 4)	Property Management Trading Entity		
	Labour	Unemployment Insurance Fund Compensation Fund		



A1	A	B	C	D	E	F	G	H	I	J	K	L	M
1	budget	departme	economic	economic	economic	economic	financial	gouverne	programm	programm	subprogr	subprogr	value
2	Audited C	Public Ser	Current p	Compens	Salaries ai	Salaries ai	2014	General p	Administr	1	Ministry	1	2E+07
3	Audited C	Public Ser	Current p	Compens	Salaries ai	Salaries ai	2015	General p	Administr	1	Ministry	1	1.7E+07
4	Adjusted	Public Ser	Current p	Compens	Salaries ai	Salaries ai	2016	General p	Administr	1	Ministry	1	2.4E+07
5	Audited C	Public Ser	Current p	Compens	Salaries ai	Salaries ai	2016	General p	Administr	1	Ministry	1	2E+07
6	Adjusted	Public Ser	Current p	Compens	Salaries ai	Salaries ai	2017	General p	Administr	1	Ministry	1	2.4E+07
7	Main app	Public Ser	Current p	Compens	Salaries ai	Salaries ai	2017	General p	Administr	1	Ministry	1	2.4E+07
8	Revised e	Public Ser	Current p	Compens	Salaries ai	Salaries ai	2017	General p	Administr	1	Ministry	1	2.4E+07
9	Main app	Public Ser	Current p	Compens	Salaries ai	Salaries ai	2018	General p	Administr	1	Ministry	1	3.2E+07
10	Medium T	Public Ser	Current p	Compens	Salaries ai	Salaries ai	2019	General p	Administr	1	Ministry	1	3.3E+07
11	Medium T	Public Ser	Current p	Compens	Salaries ai	Salaries ai	2020	General p	Administr	1	Ministry	1	3.4E+07
12	Audited C	Public Ser	Current p	Compens	Social con	Social con	2014	General p	Administr	1	Ministry	1	1496000
13	Audited C	Public Ser	Current p	Compens	Social con	Social con	2015	General p	Administr	1	Ministry	1	1539000
14	Adjusted	Public Ser	Current p	Compens	Social con	Social con	2016	General p	Administr	1	Ministry	1	1955000
15	Audited C	Public Ser	Current p	Compens	Social con	Social con	2016	General p	Administr	1	Ministry	1	1860000
16	Adjusted	Public Ser	Current p	Compens	Social con	Social con	2017	General p	Administr	1	Ministry	1	2114000
17	Main app	Public Ser	Current p	Compens	Social con	Social con	2017	General p	Administr	1	Ministry	1	2114000
18	Revised e	Public Ser	Current p	Compens	Social con	Social con	2017	General p	Administr	1	Ministry	1	2114000
19	Main app	Public Ser	Current p	Compens	Social con	Social con	2018	General p	Administr	1	Ministry	1	2213000
20	Medium T	Public Ser	Current p	Compens	Social con	Social con	2019	General p	Administr	1	Ministry	1	2381000
21	Medium T	Public Ser	Current p	Compens	Social con	Social con	2020	General p	Administr	1	Ministry	1	2560000
22	Audited C	Public Ser	Current p	Goods an	Administr	Administr	2014	General p	Administr	1	Ministry	1	460000
23	Audited C	Public Ser	Current p	Goods an	Administr	Administr	2015	General p	Administr	1	Ministry	1	176000
24	Adjusted	Public Ser	Current p	Goods an	Administr	Administr	2016	General p	Administr	1	Ministry	1	730000
25	Audited C	Public Ser	Current p	Goods an	Administr	Administr	2016	General p	Administr	1	Ministry	1	179000
26	Adjusted	Public Ser	Current p	Goods an	Administr	Administr	2017	General p	Administr	1	Ministry	1	359000
27	Main app	Public Ser	Current p	Goods an	Administr	Administr	2017	General p	Administr	1	Ministry	1	1221000
28	Revised e	Public Ser	Current p	Goods an	Administr	Administr	2017	General p	Administr	1	Ministry	1	359000
29	Main app	Public Ser	Current p	Goods an	Administr	Administr	2018	General p	Administr	1	Ministry	1	393000
30	Medi	eral p	Administr					eral p	Administr	1	Ministry	1	429000
31	Medi	eral p	Administr					eral p	Administr	1	Ministry	1	443000
32	Audit	eral p	Administr					eral p	Administr	1	Ministry	1	331000

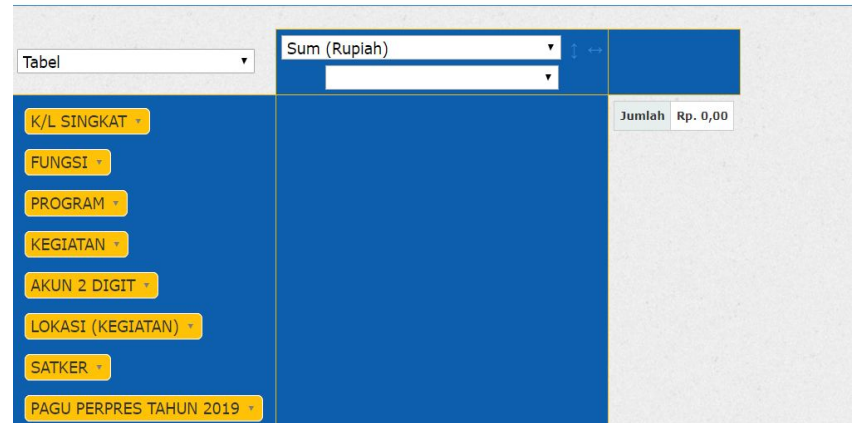
# Données ouvertes?

	A	B	C	D	E	F	G	H	I	J
15			- Clasificacion Institucional -							
16			- en millones de colones corrientes, al mes de Marzo del 2019 -							
17										
18										
19				Presupuesto	Solicitado	Comprometido	Recepcion	Devengado	Pagado	Disponible
20				Actual			Mercancias			
21										
22			<b>TOTAL GENERAL</b>	<b>11,731,614.31</b>	<b>6,929.81</b>	<b>2,058,096.36</b>	<b>713.96</b>	<b>2,717,422.76</b>	<b>2,714,211.51</b>	<b>6,948,451.42</b>
23										
24			<b>Poder Legislativo</b>	<b>63,483.00</b>	<b>-</b>	<b>-</b>	<b>-</b>	<b>14,993.49</b>	<b>14,993.49</b>	<b>48,489.51</b>
25	101		Asamblea Legislativa	35,870.00	-	-	-	7,997.38	7,997.38	27,872.62
26	102		Contraloria General de la República	21,325.00	-	-	-	5,510.20	5,510.20	15,814.80
27	103		Defensoría Habitantes de la República.	6,288.00	-	-	-	1,485.91	1,485.91	4,802.09
28										
29			<b>Poder Ejecutivo</b>	<b>11,151,941.62</b>	<b>5,987.71</b>	<b>2,050,167.01</b>	<b>677.11</b>	<b>2,584,328.64</b>	<b>2,581,238.39</b>	<b>6,510,781.15</b>
30	201		Presidencia de la República	80,996.23	0.13	1,668.37	6.43	3,291.45	3,262.24	76,029.85
31	202		Ministerio de la Presidencia	9,923.00	0.05	839.97	1.41	2,369.90	2,342.76	6,711.67
32	203		Ministerio de Gobernación y Policía	51,126.00	20.19	4,339.38	1.76	8,403.40	7,515.83	38,361.27
33	204		Ministerio de Relac. Exteriores y Culto	26,743.70	7.52	2,637.71	27.03	5,545.61	5,539.18	18,525.83
34	205		Ministerio de Seguridad Publica	261,265.25	638.50	32,007.18	229.33	58,303.61	58,030.38	170,086.63
35	206		Ministerio de Hacienda	146,729.89	116.70	12,341.77	42.85	54,770.91	53,797.04	79,457.66
36	207		Ministerio de Agricultura y Ganaderia	55,866.55	2.12	6,007.89	26.62	17,091.25	17,044.96	32,738.66
37	208		Ministerio Economía, Industria y Comercio	22,588.00	11.64	1,043.21	-	4,991.54	4,978.11	16,541.61
38	209		Ministerio Obras Publicas y Transporte	898,192.00	586.05	69,550.06	168.30	136,427.71	136,382.54	691,459.88
39	210		Ministerio de Educacion Publica	2,663,723.65	3,516.68	240,228.66	10.29	672,546.10	672,344.08	1,747,421.92
40	211		Ministerio de Salud	335,112.65	472.24	9,892.18	-	81,913.26	81,892.49	242,834.97

# Données ouvertes?



## Pilih Data Belanja Pemerintah Pusat (Belanja K/L)





# Comment cela se présente-t-il ? Cartographier les informations pour libérer le potentiel des données

budget_phase	A	B	C	D	E	F	G	H	I	J	K	L	M
budget_phase	departme	economic	economic	economic	economic	economic	financial_	gouvernme	programm	programm	subprográ	subprográ	value
Audited C	Public Ser	Current p.	Compens	Salaries ai	Salaries ai		2014	General p	Administr	1	Ministry	1	2.4E+07
Audited C	Public Ser	Current p.	Compens	Salaries ai	Salaries ai		2015	General p	Administr	1	Ministry	1	1.7E+07
Adjusted :	Public Ser	Current p.	Compens	Salaries ai	Salaries ai		2016	General p	Administr	1	Ministry	1	2.4E+07
Audited C	Public Ser	Current p.	Compens	Salaries ai	Salaries ai		2016	General p	Administr	1	Ministry	1	2E+07
Adjusted :	Public Ser	Current p.	Compens	Salaries ai	Salaries ai		2017	General p	Administr	1	Ministry	1	2.4E+07
Main appi	Public Ser	Current p.	Compens	Salaries ai	Salaries ai		2017	General p	Administr	1	Ministry	1	2.4E+07
Revised e:	Public Ser	Current p.	Compens	Salaries ai	Salaries ai		2017	General p	Administr	1	Ministry	1	2.4E+07
Main appi	Public Ser	Current p.	Compens	Salaries ai	Salaries ai		2018	General p	Administr	1	Ministry	1	3.2E+07
Medium T	Public Ser	Current p.	Compens	Salaries ai	Salaries ai		2019	General p	Administr	1	Ministry	1	3.3E+07
Medium T	Public Ser	Current p.	Compens	Salaries ai	Salaries ai		2020	General p	Administr	1	Ministry	1	3.4E+07
Audited C	Public Ser	Current p.	Compens	Social con	Social con		2014	General p	Administr	1	Ministry	1	1496000
Audited C	Public Ser	Current p.	Compens	Social con	Social con		2015	General p	Administr	1	Ministry	1	1539000
Adjusted :	Public Ser	Current p.	Compens	Social con	Social con		2016	General p	Administr	1	Ministry	1	1955000
Audited C	Public Ser	Current p.	Compens	Social con	Social con		2016	General p	Administr	1	Ministry	1	1860000
Adjusted :	Public Ser	Current p.	Compens	Social con	Social con		2017	General p	Administr	1	Ministry	1	211400
Main appi	Public Ser	Current p.	Compens	Social con	Social con		2017	General p	Administr	1	Ministry	1	211400
Revised e:	Public Ser	Current p.	Compens	Social con	Social con		2017	General p	Administr	1	Ministry	1	211400
Main appi	Public Ser	Current p.	Compens	Social con	Social con		2018	General p	Administr	1	Ministry	1	221300
Medium T	Public Ser	Current p.	Compens	Social con	Social con		2019	General p	Administr	1	Ministry	1	238100
Medium T	Public Ser	Current p.	Compens	Social con	Social con		2020	General p	Administr	1	Ministry	1	2560000
Audited C	Public Ser	Current p.	Goods an	Administr	Administr		2014	General p	Administr	1	Ministry	1	460000
Audited C	Public Ser	Current p.	Goods an	Administr	Administr		2015	General p	Administr	1	Ministry	1	176000
Adjusted :	Public Ser	Current p.	Goods an	Administr	Administr		2016	General p	Administr	1	Ministry	1	730000
Audited C	Public Ser	Current p.	Goods an	Administr	Administr		2016	General p	Administr	1	Ministry	1	179000
Adjusted :	Public Ser	Current p.	Goods an	Administr	Administr		2017	General p	Administr	1	Ministry	1	359000
Main appi	Public Ser	Current p.	Goods an	Administr	Administr		2017	General p	Administr	1	Ministry	1	1221000
Revised e:	Public Ser	Current p.	Goods an	Administr	Administr		2017	General p	Administr	1	Ministry	1	359000
Main appi	Public Ser	Current p.	Goods an	Administr	Administr		2018	General p	Administr	1	Ministry	1	393000
Medium T	Public Ser	Current p.	Goods an	Administr	Administr		2019	General p	Administr	1	Ministry	1	429000
Medium T	Public Ser	Current p.	Goods an	Administr	Administr		2020	General p	Administr	1	Ministry	1	443000
Audited C	Public Ser	Current p.	Goods an	Advertisir	Advertisir		2014	General p	Administr	1	Ministry	1	331000

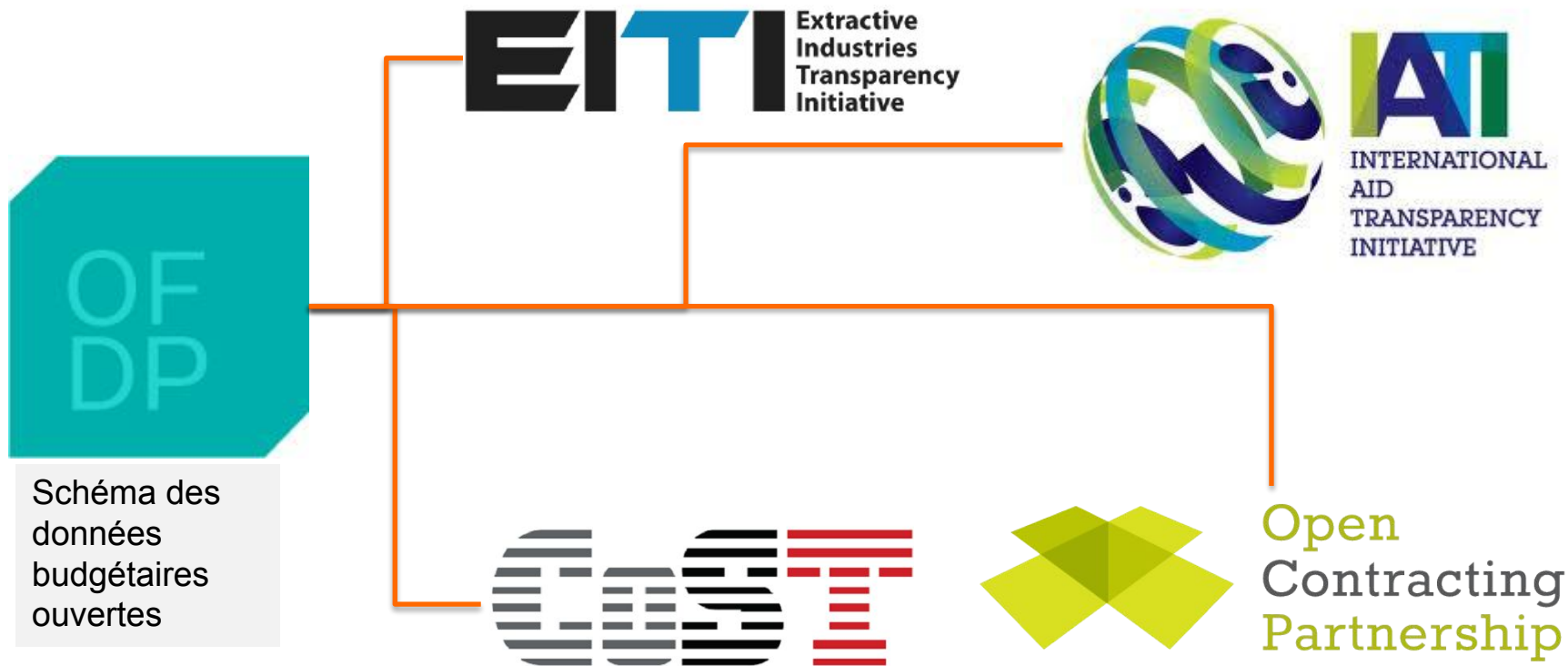
```
db_Producción y distribución de libros y materiales educativos.json
file:///C:/Users/lors8/Downloads/db_Produccion%20y%20distribucion%20de%20libros%20y%20materiales%20educativos.json

// 20181204104209
// file:///C:/Users/lors8/Downloads/db_Produccion%20y%20distribucion%20de%20libros%20y%20materiales%20educativos.json

{
  "ID_FF_ID_FF": "1",
  "ID_FF.DESC_FF": "Recursos fiscales",
  "ID_PP_ID_PP": "3",
  "ID_PP.DESC_PP": "Producción y distribución de libros y materiales educativos",
  "ID_RAMO_ID_RAMO": "11",
  "ID_RAMO.DESC_RAMO": "Educación Pública",
  "ID_SUBFUNCION_ID_SUBFUNCION": "1",
  "ID_SUBFUNCION.DESC_SUBFUNCION": "Educación Básica",
  "ID_UR_ID_UR": "311",
  "ID_UR.DESC_UR": "Dirección General de Materiales Educativos",
  "ID_TIPOGASTO_ID_TIPOGASTO": "1",
  "ID_TIPOGASTO.DESC_TIPOGASTO": "Gasto corriente",
  "ID_CONCEPTO_ID_CONCEPTO": "1200",
  "ID_CONCEPTO.DESC_CONCEPTO": "Remuneraciones al Personal de Carácter Transitorio",
  "ID_AI_ID_AI": "10",
  "ID_AI.DESC_AI": "Diseño y aplicación de la política educativa",
  "ID_ENTIDAD_FEDERATIVA_ID_ENTIDAD_FEDERATIVA": "9",
  "ID_ENTIDAD_FEDERATIVA.ENTIDAD_FEDERATIVA": "Ciudad de México",
  "ID_CAPITULO_ID_CAPITULO": "1000",
  "ID_CAPITULO.DESC_CAPITULO": "Servicios Personales",
  "ID_PARTIDA_GENERICA_ID_PARTIDA_GENERICA": "121",
  "ID_PARTIDA_GENERICA.DESC_PARTIDA_GENERICA": "Honorarios asimilables a salarios",
  "CICLO.CICLO": 2018,
  "ID_CLAVE_CATERA_ID_CLAVE_CATERA": "0",
  "ID_PARTIDA_ESPECIFICA_ID_PARTIDA_ESPECIFICA": "12101",
  "ID_PARTIDA_ESPECIFICA.DESC_PARTIDA_ESPECIFICA": "Honorarios",
}
```



# La liaison des normes permet de créer un contexte

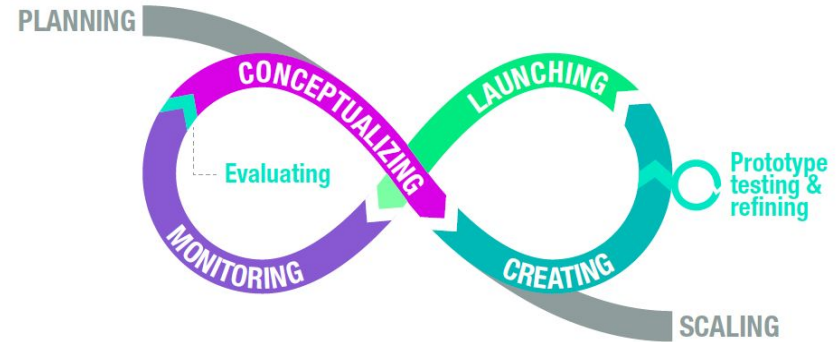


# Par quels processus sont les informations publiées ?

## Coordination et systèmes d'information de gestion financière

- ▶ La coordination interne est essentielle, l'engagement + validation des fournisseurs de données aident à prévenir risques et vulnérabilités
- ▶ Le SIGF peut être intégré ou modulaire, la clé est d'avoir des informations standardisées et des points pivots
- ▶ Bien que la publication manuelle de données ouvertes ne soit pas idéale, c'est un substitut utile et préparatoire à l'automatisation. Les données ne doivent pas cesser d'être publiées si les systèmes ne sont pas prêts à être automatisés.

## Développement centré sur l'utilisateur/publication



# Quelques questions clés

**Le budget permet aux utilisateurs d'avoir une vue d'ensemble sur :**

- ▶ D'où vient l'argent ? Source de financement
- ▶ Pourquoi est-il dépensé? Classification fonctionnelle
- ▶ Qui doit le dépenser ? Classification administrative
- ▶ A quoi sert-il ? Classification économique
- ▶ De quelle politique fait-il partie ? Classification par programme.  
Par exemple, les dépenses sont-elles correctes pour tous les programmes ?,  
les droits humaines vs l'infrastructure ?

**Place les dépenses spécifiques dans leur contexte**

- ▶ Indicateurs macroéconomiques (conditions du marché)
- ▶ Indicateurs de performance
- ▶ Travaux publics
- ▶ Subventions
- ▶ Lien avec la planification nationale et les objectifs de développement durable

Visualisations / Infographies

Analyse par thème

Suivi des travaux publics

Écart selon le genre

Résultats et impact des dépenses

Inclusion des personnes  
traditionnellement exclues et / ou  
bénéficiaires

Conseils fiscaux

Identifier les compromis

Relier les données

Alertes précoces

Évaluation - Satisfaction des citoyens

Applications mobiles

Vérifier les discours

Améliorer les allocations

Vidéos

Mémos



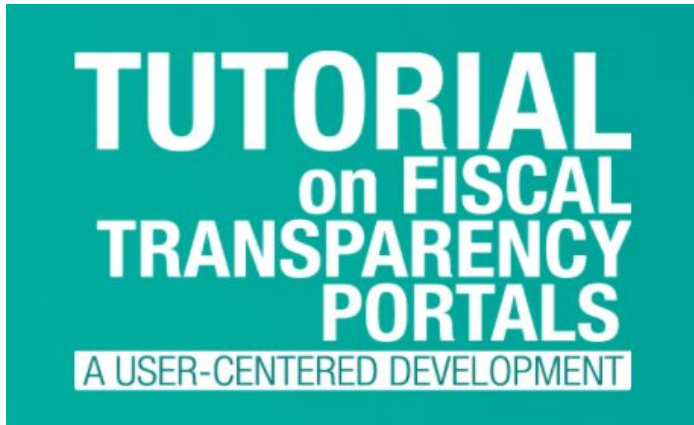


**Open Data Tutorial: Opening and promoting use of**  
GIFT - Global Initiative for Fiscal Transparency - 1 / 11

↺ ↻

⌵

- ▶ **GIFT - Open Data Tutorial Introduction**  
GIFT - Global Initiative for Fiscal Tr...  
1:21
- 2 **GIFT - What is open data?**  
GIFT - Global Initiative for Fiscal Tr...  
4:25
- 3 **GIFT - What is open data for?**  
GIFT - Global Initiative for Fiscal Tr...  
2:54
- 4 **GIFT - Data Opening Process**  
GIFT - Global Initiative for Fiscal Tr...  
1:17

A screenshot of a video player interface showing a playlist of four videos. The first video is selected and highlighted. The interface includes navigation icons at the top and a vertical scrollbar on the right.

# Principales leçons

Le format est important, les données ouvertes sont un outil puissant

- Publication d'informations et données ouvertes ne sont pas la même chose
- Les outils de standardisation, de la simple cartographie au schéma de données budgétaires ouvertes, permettent la publication et la liaison à d'autres ensembles de données pour la contextualisation.

L'offre informative ne génère pas nécessairement une demande propre, il faut toujours envisager une approche centrée sur l'utilisateur pour toute publication

- Toute publication doit avoir un objectif et tenir compte du public cible (depuis l'identification des données, le développement de l'expérience, le choix de la technologie, l'analyse, la stratégie d'engagement et toutes les étapes intermédiaires).
- Il existe de multiples publics, de multiples outils et de multiples objectifs, de sorte qu'il n'y a pas de méthode unique de publication.
- Les stratégies d'engagement et la participation sont importantes pour générer un impact.

**Données ouvertes + conception centrée sur l'utilisateur sont réalisables à court terme !**

# MERCI!



**Se joindre à nous!**



@fiscaltrans



@fiscaltransparency



@fiscaltransparency

[www.fiscaltransparency.net](http://www.fiscaltransparency.net)